LANDESK Tech Tipp März 2015

Beenden von Prozessen auf Clients aus der Ferne

Eine sehr nützliche Funktion für Administratoren ist es, Prozesse auf Clients aus der Ferne zu beenden. Dies ist über die LANDESK Management Suite Konsole ebenfalls möglich, nur etwas versteckt. Voraussetzung dafür ist, dass auf dem Client ein Agent mit den „Real-time Inventory and Monitoring“ Komponenten installiert ist.

So können Sie diese Einstellungen vornehmen:

1. Gehen Sie in die Agentenkonfiguration.

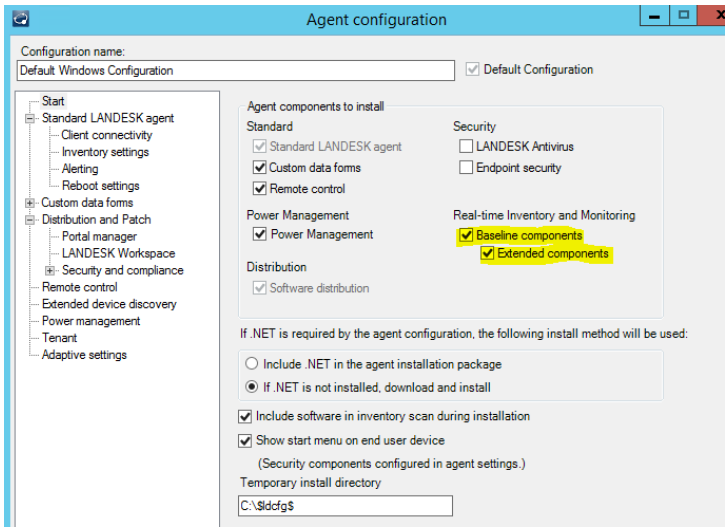

2. Klicken Sie nun per Rechtsklick auf ein Gerät in der Geräteansicht und wählen Sie Inspect aus:

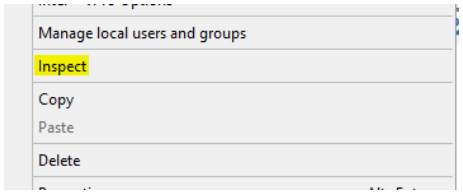

3. Folgende Ansicht öffnet sich jetzt:

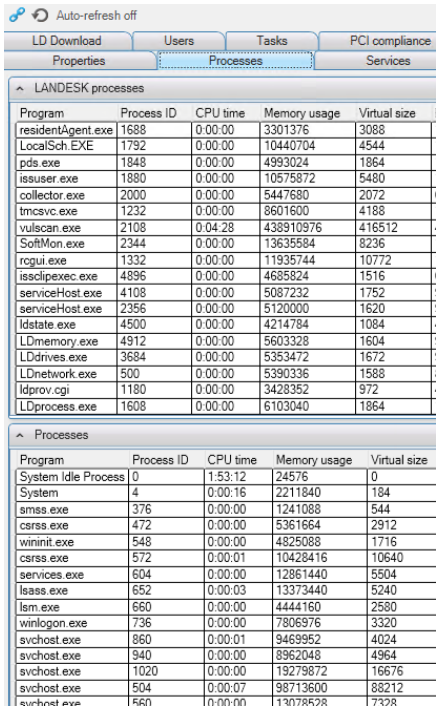

4. Neben einigen anderen nützlichen Informationen zum gewählten Client, sehen Sie hier auch den Reiter ‚Processes'. Klickt man hier per Rechtsklick auf einen der Prozesse, bekommt man die Option ‚Kill process'. Damit lassen sich im Hintergrund auf dem entfernten Rechner eingefrorene Prozesse beenden, ohne dass man sich per Remote Control auf das Gerät verbinden muss.

Wir hoffen, dieser Tech Tipp war hilfreich für Sie und freuen uns auf Ihre Anregungen oder Ihr Feedback an info@magelan.net. Wir wünschen viel Erfolg bei der Umsetzung!